

Модель «ДАЛЛАС»

Дата обновления «24» Август 2019г.

Техническое описание







МОДЕЛИ

«ДАЛЛАС»

*Для служебного пользования менеджерами-консультантами без права
перепечатывания и передачи третьим лицам*



1. ГАБАРИТНЫЕ РАЗМЕРЫ И СОСТАВ МОДЕЛИ

Название	П2	П1	П1К	К1	Кресло	Б (боковина)
Изображение						
Ширина, см	174	87	87	105	122	18
Высота с П/П, см	90	90	90	90	90	
Глубина п/м	94/72	94/72	142	94/72	94/72	
Высота п/м	40/46	40/46	40/46	40/46	40/46	53/59
Глубина общая	116	116	166	116	116	116
Механизм трансформации	«Тик-Так» сп.м (160x260)					

Примечание к разделу 1*:

Ввиду аморфности материала могут быть отклонения в габаритных размерах на +/- 3 см.

2. ОСОБЕННОСТИ КОНСТРУКЦИИ

2.1 КАРКАС

Каркас обработан консервирующим антисептическим составом для древесины I-XIII класса условий службы по ГОСТ 20002.0 от биопоражений (гниения, плесени, грибка, синевы и насекомых вредителей)

Каркас сборный из бруса хвойных пород (влажность 8-10%), многослойной березовой фанеры (класс эмиссии E1), древесностружечной плиты (класс эмиссии E1) и древесноволокнистой плиты (ДВП) толщиной 3,2 мм. Детали из фанеры и бруса сбиваются между собой скобой каркасной («PREBENA», Германия), на места стыков деталей предварительно наносится клей ПВА для монолитности соединения и предотвращения скрипов в процессе эксплуатации мебели.

Пружина «змейка» («PREBENA») устанавливается на раму сиденья, посредством специальных клипс, предварительно прибитых к каркасу скобой, под мягкие элементы сиденья, обеспечивая дополнительный комфорт при эксплуатации мебели. Пружина «змейка» покрывается материалом «Файбертекс 140».

2.2 НАПОЛНИТЕЛИ

Для опоролонивания каркаса используется высокоэластичный ППУ. Предварительно отформованные заготовки ППУ приклеиваются на каркас специальным контактным негорючим клеем для ППУ.

Приспинная подушка - Квадрат 90*48*22 см. имеет съемный чехол и внутреннюю подушку (наполнитель «Пух силикон») покрытая наполнителем Холло тек 200.

Поясничная подушка – Прямоугольная 60*20 см. имеет съемный чехол и внутреннюю подушку (наполнитель «Мемори») покрытая наполнителем холло тек 200.

Подушка сиденья представляет собой многослойный сэндвич из нескольких слоев высокоэластичного ППУ и слоя полотна «Аселекс 200». При пошиве чехла используются нитки «OZEN IPLIK (POLYART)» высокой прочности, состоящие из непрерывных полиэфирных волокон, стойких к истиранию. Готовый чехол крепится к опоролоненному каркасу мебельными скобами.

Наполнитель п/подушки Синтепух 7D/32», который представляет собой полиэфирное силиконозированное спиралевидное волокно белого цвета, высшего сорта, подвергнутое корда - или гребнечесанию – аналог лебяжьего пуха. «Синтепух» абсолютно нетоксичен и экологически чист.

Наполнитель поясничной подушки ППУ Мемори, поролон с памятью представляет собой вязкоэластичный пенополиуретан (ППУ), медленно восстанавливающийся после сжатия. Благодаря этому качеству, соприкасаясь с телом, он полностью повторяет его контуры.

Модель «ДАЛЛАС»

2.3 МЕХАНИЗМЫ ТРАНСФОРМАЦИИ

2. Механизм трансформации на каждый день «Тик-так». Размер спального места для элементов П1К-К2р – 2600х1600.



Модель «ДАЛЛАС»

ФУНКЦИОНАЛЬНЫЕ ОПЦИИ

2.4.1 На подлокотники модели по умолчанию устанавливаются опоры пластик, высотой 25 мм, при необходимости возможно установить деревянные опоры ДУБ от 20 до 60 см. На бельевом коробе дивана расположены треугольные пластмассовые опоры высотой 25 мм.

2.4.2 В диване расположен объемный короб. Размеры короба 163*76*15 см. Для того, чтобы открыть короб, достаточно выполнить первый этап раскладывания дивана, а именно: приподнять и потянуть сидение движением «на себя». После того, как блок сидения займет свое место, опираясь на опору рамки, откроется доступ к бельевому ящику.

2.4.3 При необходимости можно отсоединить подлокотники, что облегчит занос дивана в стандартные дверные проемы. Для этого нужно поднять подлокотники вверх, разъединить замки «зацепы». Подлокотники кресла являются съемными.

2.4.5 В модуле П1К также расположен бельевой короб размером 126*73*15. Доступ к бельевому коробу открывается, подняв блок сиденья П1К вверх. Спинка модуля П1К также является съемной.

2.4.6 Модуль П1К можно менять местами.



3 РЕКОМЕНДАЦИИ ПО СОСТАВЛЕНИЮ ЗАКАЗА

3.1 Рекомендации по применению обивочного материала.

Рекомендуются все ткани, имеющиеся в спецификации обивочного материала, согласно таблице соответствия по тканям и коже, за исключением ткани с рисунком, который не может быть гармонично уложен на геометрию деталей модели. Не рекомендуются жесткие обивочные материалы и шениллы с рыхлой основой.

Внимание! Изготовитель оставляет за собой право вносит в конструкцию изменения, не ухудшающие качество изделия.

Рекомендации по эксплуатации

1. Не располагайте изделие вблизи открытого огня и нагревательных приборов. Нормальная температура воздуха в помещении от +15 С до + 28 С.
2. Не используйте изделие в помещениях с повышенной влажностью (бани, бассейны, влажные подвальные помещения). Нормальная относительная влажность в помещении 30-80%.
3. Берегите изделие от попадания прямых солнечных лучей.
4. Не рекомендуется помещать на обитые тканью поверхности горячие и имеющие острые кромки и углы предметы, а также следует избегать попадания на обивку химически агрессивных веществ (растворители, кислоты, бензин и т.д.)
5. Периодически проверяйте плотность резьбовых соединений. Подтягивайте их при необходимости.
6. Не рекомендуется вставать на изделие, прыгать, подвергать повышенным динамическим нагрузкам, сидеть на подлокотниках.
7. Для перемещения диван поднимать целиком! Нельзя тянуть, двигать изделие по полу, не поднимая его.

Предупреждение.

1. Специфический запах новой мебели, как и у других новых вещей, исчезает после первых трех месяцев эксплуатации. Чтобы это произошло быстрее, регулярно проветривайте помещение, в котором стоит диван.
2. В течение первых трех месяцев эксплуатации наполнитель из вспененного полиуретана обычно становится мягче, после чего стабилизируется. Этот процесс является совершенно естественным и вызван разрывом пор полиуретанного материала при первичной эксплуатации. Разрыв пор приводит к небольшому смягчению материала.
3. Мягкость набитых пенополиуретаном соседних частей нового дивана, по упомянутой выше причине, может естественно отличаться в зависимости от конкретного использования. Эти различия исчезнут через первые три месяца правильной эксплуатации.
4. В процессе естественной усадки наполнителя на обивочном материале могут образовываться небольшие складки. Эти складки не считаются дефектом.
5. В целях улучшения потребительских свойств изделия, производитель оставляет за собой право вносить изменения в конструкцию изделия без дополнительного уведомления.
6. Изделие фактически может незначительно отличаться от изображения в каталоге и на сайте.
7. При изготовлении чехла мягкой мебели из тканей с ворсом, тканей типа «Relax» и т.п., возможны затруднения при трансформации механизмов и подвижных частей мебели. Данное явление не является производственным браком, а связано с повышенной степенью трения деталей, изготовленных из специфического обивочного материала друг об друга.
8. Убедительная просьба - доводить до конечного потребителя данную информацию при оформлении заказа.