

SOFANI








Дата обновления «01» Июня 2022г.

Техническое описание МОДЕЛИ «ГРАЦИЯ»



SOFANI








1. ГАБАРИТНЫЕ РАЗМЕРЫ И СОСТАВ МОДЕЛИ п/м 650 мм.

| Название | Д2р | П2р | П1 | П1К | К1 | Кресло | Б (бокови на) |
|------------------------|---|---|---|--|---|---|---|
| Изображение |  |  |  |  |  |  |  |
| Ширина | 1500 | 1300 | 650 | 650 | 750 | 850 | 100 |
| Высота с П/П | 950 | 950 | 950 | 950 | 950 | 950 | 650/550 |
| Глубина п/м | 600/900 | 600/900 | 600/900 | 1650 | 600/900 | 600/900 | |
| Высота п/м | 500 | 500 | 500 | 500 | 500 | 500 | 500 |
| Глубина общая | 1100 | 1100 | 1100 | 1720 | 1100 | 1100 | 1000 |
| Механизм трансформации | «Пантограф» Сп.м (1300*1500) Б/К 1100*720 | Пантограф» Сп.м. (1300*1500) Б/К 1100*720 | | Сп.м. К1К- К2р (1950*1500) Б/К 1450*590 | | | |

Пуф 700*650*460

SOFANI

ГАБАРИТНЫЕ РАЗМЕРЫ И СОСТАВ МОДЕЛИ п/м 720 мм.

| Название | Д2р | П2р | П1 | П1К | К1 | Кресло | Б (бокови на) |
|------------------------|---|---|---|--|---|---|---|
| Изображение |  |  |  |  |  |  |  |
| Ширина | 1650 | 1450 | 720 | 720 | 820 | 9020 | 100 |
| Высота с П/П | 950 | 950 | 950 | 950 | 950 | 950 | |
| Глубина п/м | 600/900 | 600/900 | 600/900 | 1650 | 600/900 | 600/900 | |
| Высота п/м | 500 | 500 | 500 | 500 | 500 | 500 | 650/550 |
| Глубина общая | 1100 | 1100 | 1100 | 1750 | 1100 | 1100 | 1000 |
| Механизм трансформации | «Пантограф» Сп.м (1450*1520) Б/К 1250*720 | Пантограф» Сп.м. (1450*1520) Б/К 1250*720 | | Сп.м. К1К- К2р (2160*1520) Б/К 1450*650 | | | |

SOFANI

ГАБАРИТНЫЕ РАЗМЕРЫ И СОСТАВ МОДЕЛИ п/м 970 мм.

| Название | Д2р | П2р | П1 | П1К | К1 | Кресло | Б (бокови на) |
|------------------------|--|---|---------|--|---------|---------|---------------------|
| Изображение | | | | | | | |
| Ширина | 2140 | 1960 | 980 | 980 | 1030 | 1080 | 100 |
| Высота с П/П | 950 | 950 | 950 | 950 | 950 | 950 | |
| Глубина п/м | 600/900 | 600/900 | 600/900 | 1650 | 600/900 | 600/900 | |
| Высота п/м | 500 | 500 | 500 | 500 | 500 | 500 | 650/550 |
| Глубина общая | 1100 | 1100 | 1100 | 1750 | 1100 | 1100 | 1000 |
| Механизм трансформации | «Пантограф» Сп.м (1960*1500) Б/К 1760*720 | Пантограф» Сп.м. (1960*1500) Б/К 1760*720 | | Сп.м. К1К- К2р (2940*1500) Б/К 1450*610 | | | |

Примечание к разделу 1*:

Ввиду аморфности материала могут быть отклонения в габаритных размерах на +/- 3 см.

2. ОСОБЕННОСТИ КОНСТРУКЦИИ

2.1 КАРКАС

Каркас сборный из бруса хвойных и лиственных пород (влажность 8-10%), многослойной березовой фанеры (класс эмиссии E1), древесностружечной плиты (класс эмиссии E1) и древесноволокнистой плиты (ДВП) толщиной 3,2 мм. Детали из фанеры и бруса сбиваются между собой скобой каркасной («PREBENA», Германия), на места стыков деталей предварительно наносится клей ПВА для монолитности соединения и предотвращения скрипов в процессе эксплуатации мебели.

Пружина «змейка» («PREBENA») устанавливается на раму сиденья, посредством специальных клипс, предварительно прибитых к каркасу скобой, под мягкие элементы сиденья, обеспечивая



дополнительный комфорт при эксплуатации мебели. Пружина «змейка» покрывается материалом «Файбертекс 180».

3. НАПОЛНИТЕЛИ

3.1. Для опоролионивания каркаса используется высокоэластичный ППУ. Предварительно отформованные заготовки ППУ приклеиваются на каркас специальным контактным негорючим клеем для ППУ.

Рабочие места блоков сиденья и спинок модулей П2, П1К, П1, кресла могут изготавливаться в трех вариантах комфортности.

1. В стандартном исполнении модель изготавливается на основе независимого пружинного блока «HG» — «песочные часы». Комфортность сиденья упругая, но не жесткая, в сочетании с пружиной «змейка» которая снимает основную нагрузку с верхних слоев наполнителей, придает ощущение покачивания.
2. Во втором исполнении блок сиденья состоит из трех слоев разной плотности ППУ на пружинах «Змейка», нижний слой ППУ более плотный, работает в сочетании со змейкой, распределяя нагрузку между собой. Верхние слои латексного ППУ работают на утопающую мягкость.

3.2 Приспинная подушка 65*50*30 см. Состоит из основной подушки и вшитого валика, имеет съемный чехол и внутреннюю подушку (наполнитель «Пух силикон») покрытая наполнителем Холлотек 200.

Наполнитель п/подушки Синтепух 7D/32», который представляет собой полиэфирное силиконизированное спиралевидное волокно белого цвета, высшего сорта, подвергнутое корда - или гребнечесанию – аналог лебяжьего пуха. «Синтепух» абсолютно нетоксичен и экологически чист.

4. МЕХАНИЗМЫ ТРАНСФОРМАЦИИ

Механизм трансформации на каждый день «Пантограф». Размер стандартного спального места дивана 2р. 1960*1500мм.

Механизм, по своему назначению аналогичный механизму «Тик-Так», но с другим движением и назначением. Выполняет те функции, которые обычный тик-так выполнить не может.

Предназначен для использования в диванах типа «Еврокнижка» с неподвижной царгой, закрепленной на бельевом коробе или является частью бельевого ящика.

5. ФУНКЦИОНАЛЬНЫЕ ОПЦИИ

Модули между собой стягиваются на два болта М10*70. Модуль П1К можно менять местами. Модель устанавливаются опоры из массива березы, высотой 1500 мм. Цвет покраски по цветовой карте Софани.

5.1. В диване расположен бельевой короб. Размеры короба 1700*720*150 мм. Для того, чтобы открыть короб, достаточно выполнить первый этап раскладывания дивана, а именно: приподнять и потянуть сидение движением «на себя». После того, как блок сидения займет свое место, опираясь на опору рамки, откроется доступ к бельевому ящику.

5.2 В модуль П1К бельевой короб 1450*590*150мм.



3 РЕКОМЕНДАЦИИ ПО СОСТАВЛЕНИЮ ЗАКАЗА

3.1 Рекомендации по применению обивочного материала.

Рекомендуются все ткани, имеющиеся в спецификации обивочного материала, согласно таблице соответствия по тканям и коже, за исключением ткани с рисунком, который не может быть гармонично уложен на геометрию деталей модели. Не рекомендуются жесткие обивочные материалы и шениллы с рыхлой основой.

Внимание! Изготовитель оставляет за собой право вносит в конструкцию изменения, не ухудшающие качество изделия.

Рекомендации по эксплуатации

1. Не располагайте изделие вблизи открытого огня и нагревательных приборов. Нормальная температура воздуха в помещении от +15 С до + 28 С.
2. Не используйте изделие в помещениях с повышенной влажностью (бани, бассейны, влажные подвальные помещения). Нормальная относительная влажность в помещении 30-80%.
3. Берегите изделие от попадания прямых солнечных лучей.
4. Не рекомендуется помещать на обитые тканью поверхности горячие и имеющие острые кромки и углы предметы, а также следует избегать попадания на обивку химически агрессивных веществ (растворители, кислоты, бензин и т.д.)
5. Периодически проверяйте плотность резьбовых соединений. Подтягивайте их при необходимости.
6. Не рекомендуется вставать на изделие, прыгать, подвергать повышенным динамическим нагрузкам, сидеть на подлокотниках.
7. Для перемещения диван поднимать целиком! Нельзя тянуть, двигать изделие по полу, не поднимая его.

Предупреждение.

1. Специфический запах новой мебели, как и у других новых вещей, исчезает после первых трех месяцев эксплуатации. Чтобы это произошло быстрее, регулярно проветривайте помещение, в котором стоит диван.
2. В течение первых трех месяцев эксплуатации наполнитель из вспененного полиуретана обычно становится мягче, после чего стабилизируется. Этот процесс является совершенно естественным и вызван разрывом пор полиуретанного материала при первичной эксплуатации. Разрыв пор приводит к небольшому смягчению материала.
3. Мягкость набитых пенополиуретаном соседних частей нового дивана, по упомянутой выше причине, может естественно отличаться в зависимости от конкретного использования. Эти различия исчезнут через первые три месяца правильной эксплуатации.
4. В процессе естественной усадки наполнителя на обивочном материале могут образовываться небольшие складки. Эти складки не считаются дефектом.
5. В целях улучшения потребительских свойств изделия, производитель оставляет за собой право вносить изменения в конструкцию изделия без дополнительного уведомления.
6. Изделие фактически может незначительно отличаться от изображения в каталоге и на сайте.
7. При изготовлении чехла мягкой мебели из тканей с ворсом, тканей типа «Relax» и т.п., возможны затруднения при трансформации механизмов и подвижных частей мебели. Данное явление не является производственным браком, а связано с повышенной степенью трения деталей, изготовленных из специфического обивочного материала друг об друга.
8. Убедительная просьба - доводить до конечного потребителя данную информацию при оформлении заказа.